



ФЕДЕРАЛЬНАЯ СЛУЖБА
ГОСУДАРСТВЕННОЙ СТАТИСТИКИ

О финансовом состоянии организаций Ульяновской области



январь-апрель 2023 года



ФЕДЕРАЛЬНАЯ СЛУЖБА
ГОСУДАРСТВЕННОЙ СТАТИСТИКИ

О финансовом состоянии организаций

Ульяновской области

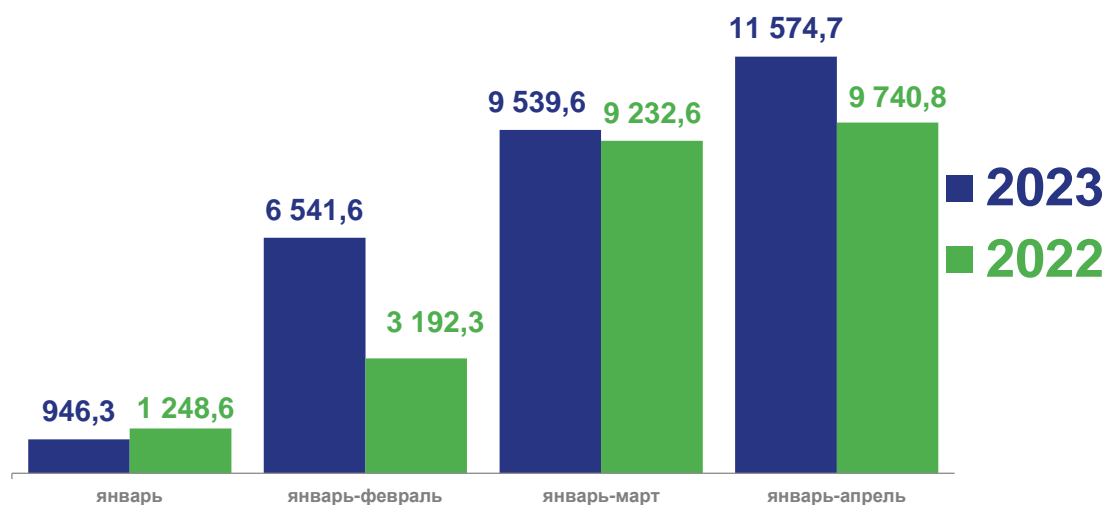
Январь-апрель 2023 года

- 01 ФИНАНСОВЫЕ РЕЗУЛЬТАТЫ ДЕЯТЕЛЬНОСТИ ОРГАНИЗАЦИЙ
- 02 САЛЬДИРОВАННЫЙ ФИНАНСОВЫЙ РЕЗУЛЬТАТ ОРГАНИЗАЦИЙ
- 03 ПРИБЫЛЬ ОРГАНИЗАЦИЙ
- 04 УБЫТОК ОРГАНИЗАЦИЙ
- 05 ФИНАНСОВЫЕ РЕЗУЛЬТАТЫ ДЕЯТЕЛЬНОСТИ ОРГАНИЗАЦИЙ
- 06 ДОЛЯ ОРГАНИЗАЦИЙ, ПОЛУЧИВШИХ ПРИБЫЛЬ (УБЫТОК)
- 07 КРЕДИТОРСКАЯ И ДЕБИТОРСКАЯ ЗАДОЛЖЕННОСТЬ ОРГАНИЗАЦИЙ

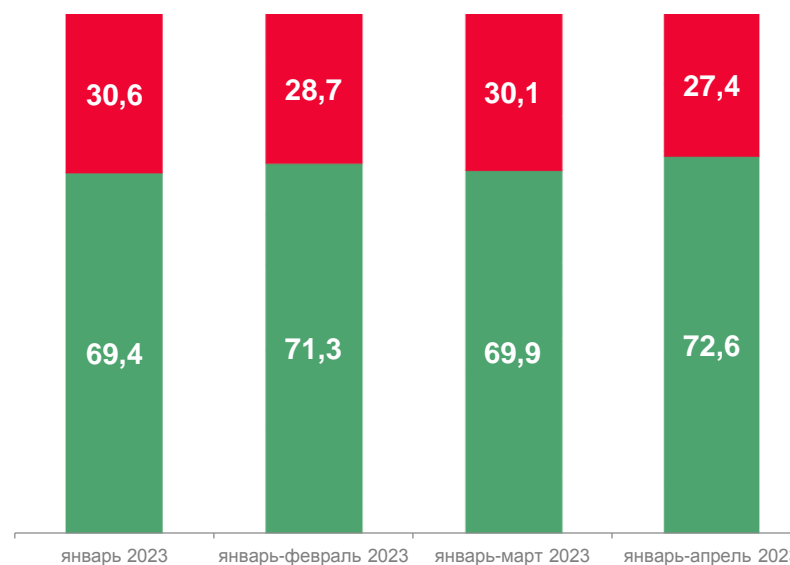


ФИНАНСОВЫЕ РЕЗУЛЬТАТЫ ДЕЯТЕЛЬНОСТИ ОРГАНИЗАЦИЙ ¹⁾

Сальдированный финансовый результат организаций, млн рублей



Удельный вес прибыльных и убыточных организаций, %



Январь-апрель 2023 года

Доля убыточных организаций

27,4 ↓

(32,2% в январе-апрель 2022 года)

Доля прибыльных организаций

72,6 ↑

(67,8% в январе-апреле 2022 года)

■ Удельный вес убыточных организаций ■ Удельный вес прибыльных организаций

ПРИБЫЛЬ – УБЫТОК = САЛЬДИРОВАННЫЙ ФИНАНСОВЫЙ РЕЗУЛЬТАТ

¹⁾ Без субъектов малого предпринимательства, кредитных организаций, государственных (муниципальных) учреждений, не кредитных финансовых организаций





САЛЬДИРОВАННЫЙ ФИНАНСОВЫЙ РЕЗУЛЬТАТ

ЯНВАРЬ-АПРЕЛЬ 2023 г., МЛН РУБЛЕЙ



5 338,3

Обрабатывающие производства



1 808,2

Транспортировка и хранение



1 062,6

Торговля оптовая и розничная; ремонт автотранспортных средств и мотоциклов



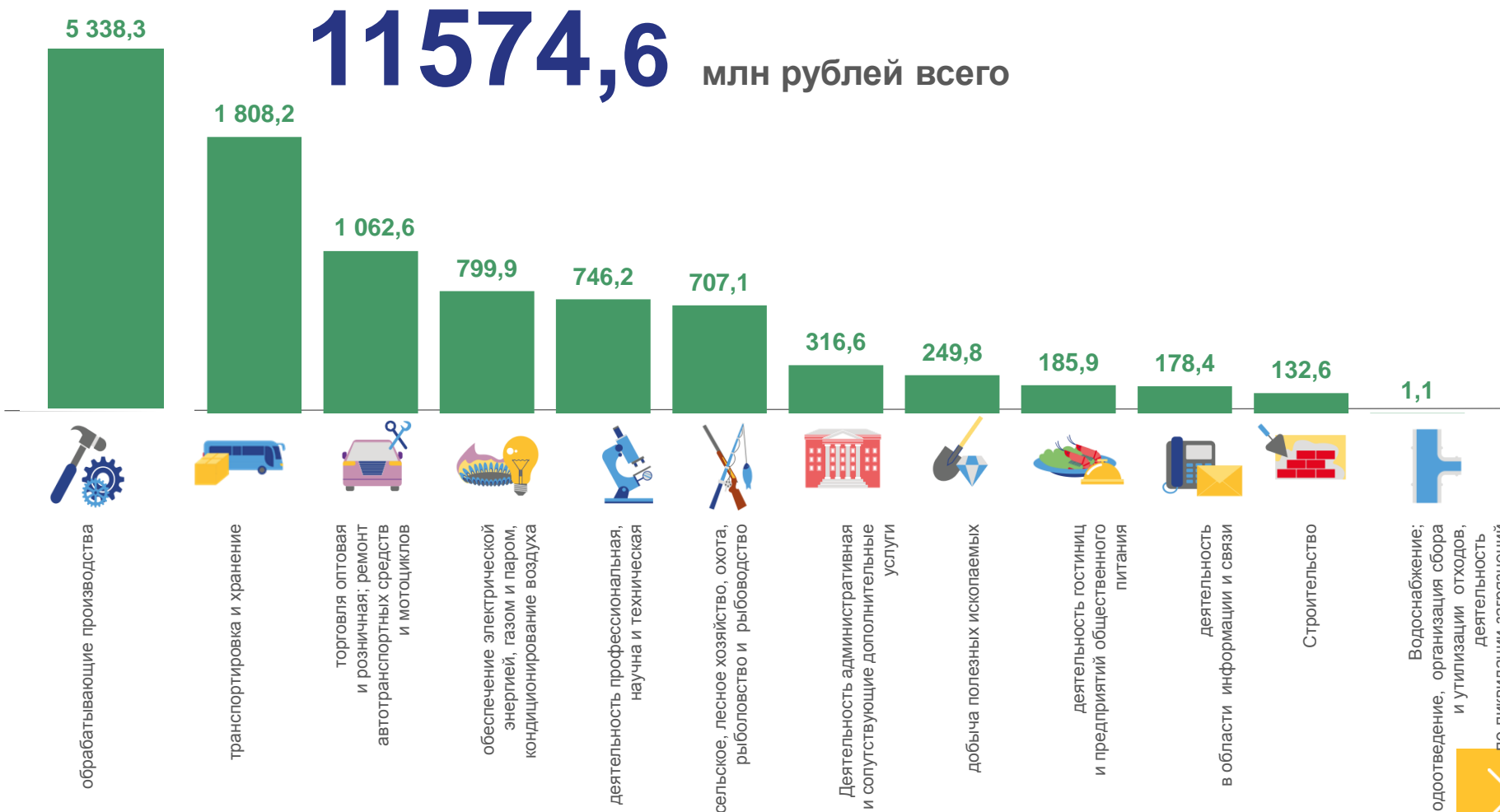
799,9

Обеспечение электрической энергией, газом и паром; кондиционирование воздуха



746,2

Деятельность профессиональная, научная и техническая



11 574,6

млн рублей всего





ПРИБЫЛЬ ОРГАНИЗАЦИЙ

ЯНВАРЬ-АПРЕЛЬ 2023 Г, МЛН РУБЛЕЙ



7 672,1

Обрабатывающие производства



1 924,3

Транспортировка и хранение



1 065,5

Торговля оптовая и розничная, ремонт автотранспортных средств и мотоциклов



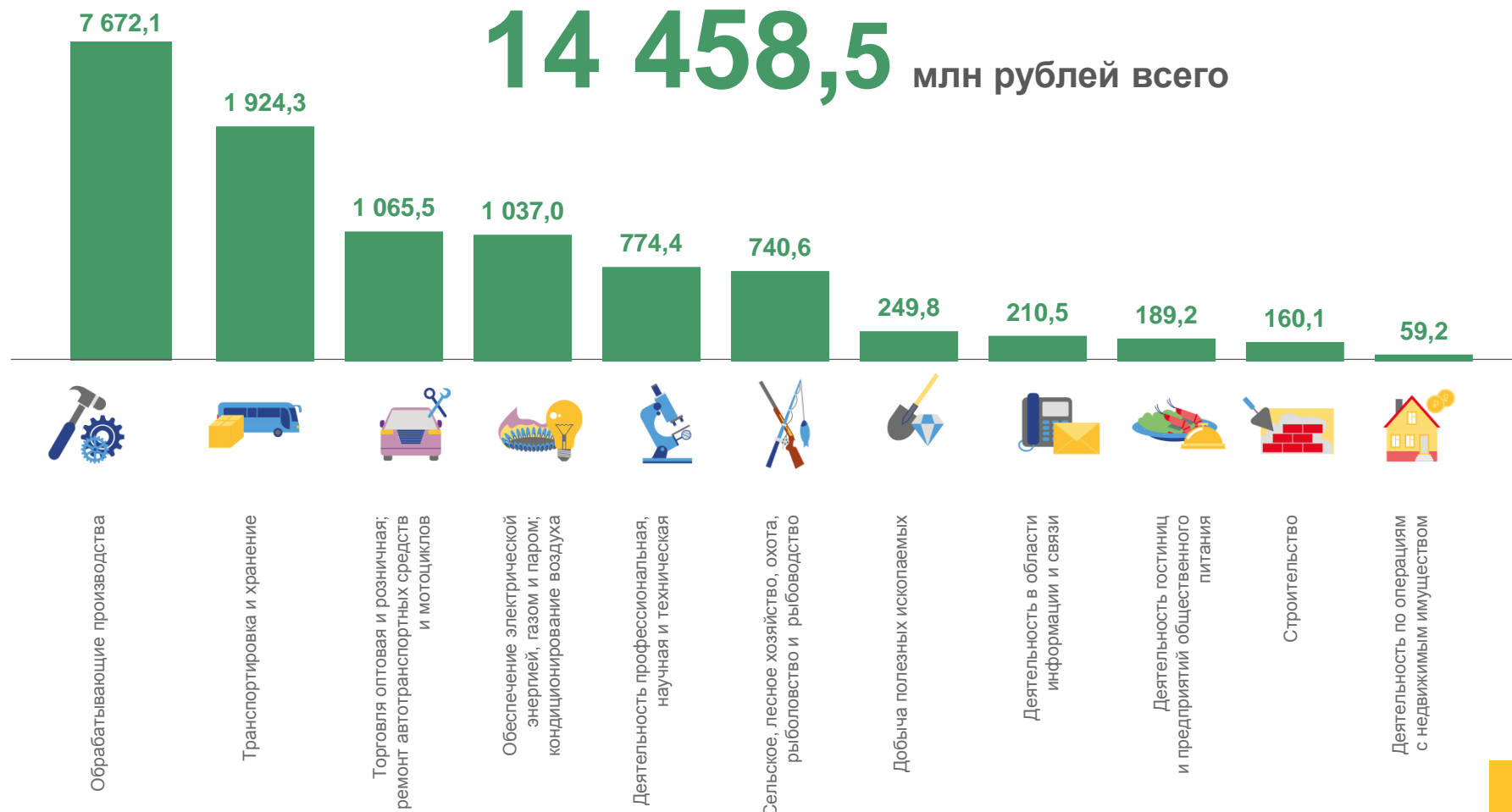
1 037,0

Обеспечение электрической энергией, газом и паром; кондиционирование воздуха



774,4

Деятельность профессиональная, научная и техническая



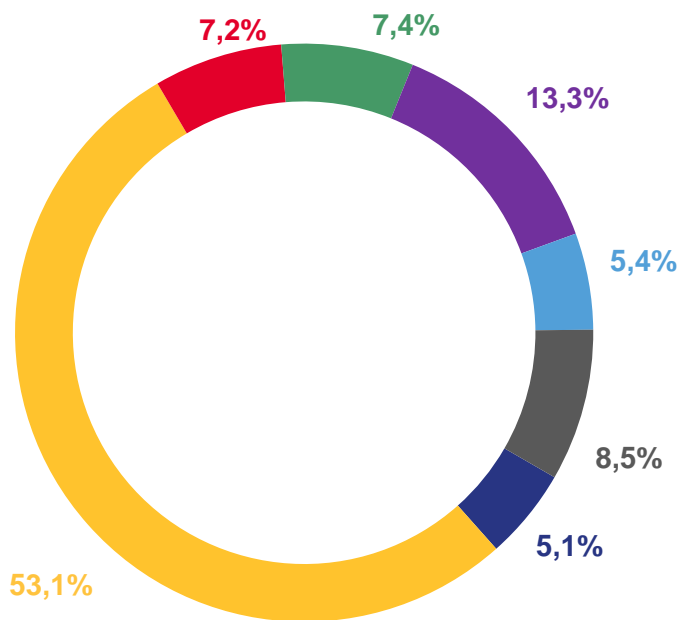


СТРУКТУРА ОБЪЕМА ПРИБЫЛИ ОРГАНИЗАЦИЙ

ЯНВАРЬ-АПРЕЛЬ

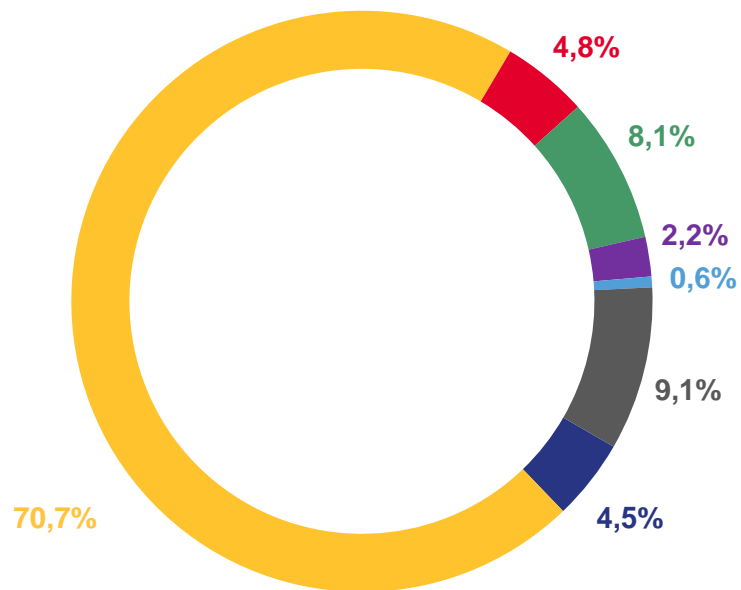
2023








14 458,5 МЛН РУБЛЕЙ



2022

13 301,4 МЛН РУБЛЕЙ



-  Сельское, лесное хозяйство, охота, рыболовство и рыбоводство
-  Обрабатывающие производства
-  Обеспечение электрической энергией, газом и паром; кондиционирование воздуха
-  Торговля оптовая и розничная; ремонт автотранспортных средств и мотоциклов
-  Транспортировка и хранение
-  Деятельность профессиональная, научная и техническая
-  Прочие





УБЫТОК ОРГАНИЗАЦИЙ

ЯНВАРЬ-АПРЕЛЬ 2023 Г., МЛН РУБЛЕЙ



2333,7

Обработывающие производства



237,1

Обеспечение электрической энергией, газом и паром; кондиционирование воздуха



116,1

Транспортировка и хранение



33,5

Сельское, лесное хозяйство, охота, рыболовство и рыбоводство



32,1

Деятельность в области информации и связи

2 333,7



Обработывающие производства

237,1



Обеспечение электрической энергией, газом и паром; кондиционирование воздуха

116,1



Транспортировка и хранение

33,5



Сельское, лесное хозяйство, охота, рыболовство и рыбоводство

32,1




Деятельность в области информации и связи

28,2



Деятельность профессиональная, научная и техническая

27,6



Строительство

22,6



Водоснабжение; водоотведение, организация сбора и утилизации отходов, деятельность по ликвидации загрязнений

11,7



Деятельность по операциям с недвижимым имуществом

2,9



Торговля оптовая и розничная; ремонт автотранспортных средств и мотоциклов

2 883,8

млн рублей всего



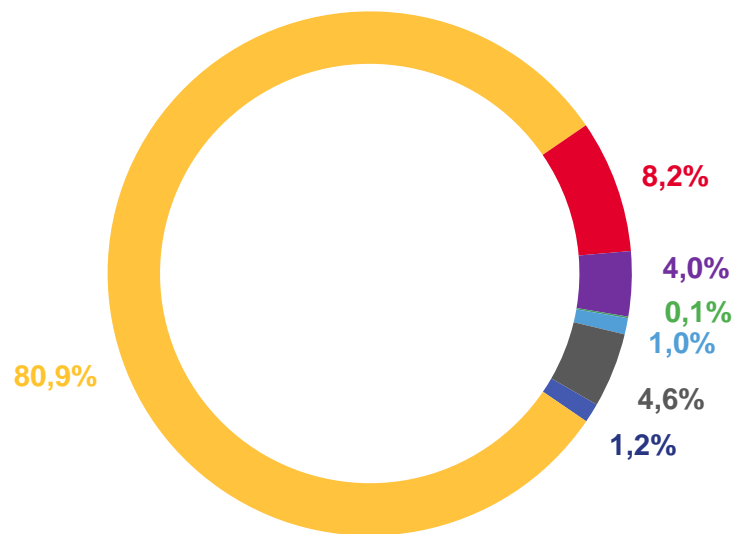


СТРУКТУРА ОБЪЕМА УБЫТКА ОРГАНИЗАЦИЙ

ЯНВАРЬ- АПРЕЛЬ

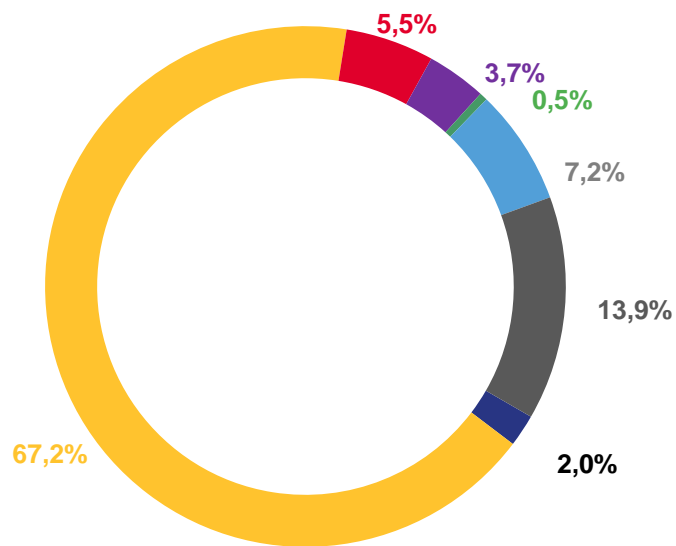
2023

2 883,8 МЛН РУБЛЕЙ



2022

3 560,6 МЛН РУБЛЕЙ



- Сельское, лесное хозяйство, охота, рыболовство и рыбоводство
- Обрабатывающие производства
- Обеспечение электрической энергией, газом и паром; кондиционирование воздуха
- Транспортировка и хранение
- Торговля оптовая и розничная; ремонт автотранспортных средств и мотоциклов
- Деятельность профессиональная, научная и техническая
- Прочие





ФИНАНСОВЫЕ РЕЗУЛЬТАТЫ ДЕЯТЕЛЬНОСТИ ОРГАНИЗАЦИЙ

ЯНВАРЬ-АПРЕЛЬ 2023 Г., В % СООТВЕТСТВУЮЩЕМУ ПЕРИОДУ ПРЕДЫДУЩЕГО ГОДА*



* По сопоставимому кругу организаций в соответствии с методологией бухгалтерского учета



ДОЛЯ УБЫТОЧНЫХ И ПРИБЫЛЬНЫХ ОРГАНИЗАЦИЙ

ЯНВАРЬ-АПРЕЛЬ 2023 Г., %



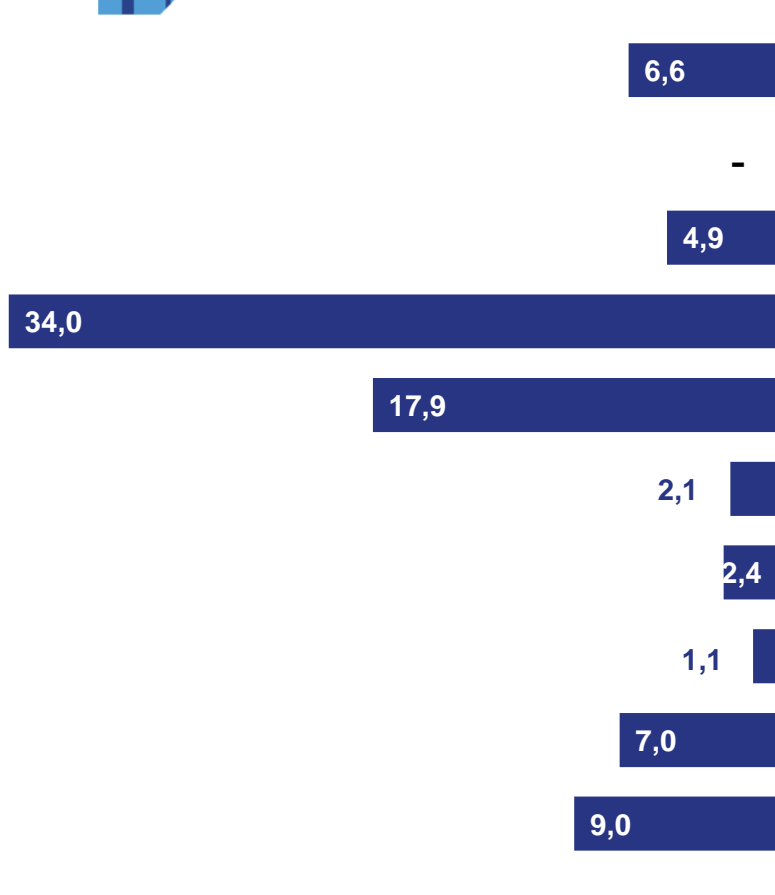


ПРОСРОЧЕННАЯ КРЕДИТОРСКАЯ И ДЕБИТОРСКАЯ ЗАДОЛЖЕННОСТЬ

ЯНВАРЬ-АПРЕЛЬ 2023 Г., В % К ОБЩЕЙ КРЕДИТОРСКОЙ/ДЕБИТОРСКОЙ ЗАДОЛЖЕННОСТИ



КРЕДИТОРСКАЯ ЗАДОЛЖЕННОСТЬ



ДЕБИТОРСКАЯ ЗАДОЛЖЕННОСТЬ

